

防滴タイプ 遠赤外線ヒータ

天吊タイプ DHWL型


取付金具は二種類

■角度可変金具（最大60度）型式：K

■固定金具（高さ40mm）型式：F

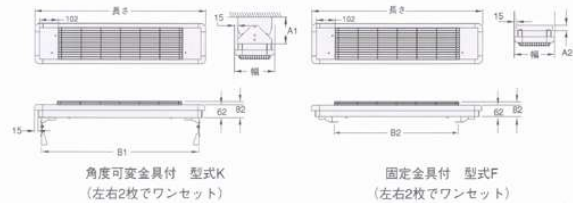


角度可変金具付

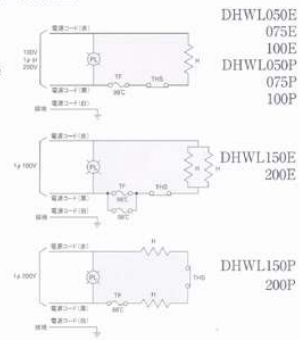


固定金具付

■構造、外形寸法及び図



■電気結線図



■材 質 本体はステンレス製 粉体塗装仕上げ
白色（マンセル 1.88PB8.81/0.54）
ヒータ加熱部はアルミニウム、表面アルマイト加工
保護ガードの材質はステンレス製、電解研磨仕上げ

■ヒータコントロールサーモスタット 210℃ 及び温度ヒューズ付き

■電源コード1.5m付

■機 種

PL	電源断実行
TF	温度ヒューズ
THS	放熱板温度検知用サーモスタット
H	ヒータエレメント
特記	品 名

型 式	定 格	暖房能力 KW (Kcal/H)	寸法 (mm)								重量 Kg
			長さ	幅	厚	A1	A2	B1	B2		
DHWL 050E	1φ 100V 500W	0.5 (430)	920	214	62	144	40	845	745	8.0	
075E	1φ 100V 750W	0.75 (645)	1261	214	62	144	40	1186	1086	11.0	
* 080E	1φ 100V 800W	0.8 (688)	1261	214	62	144	40	1186	1086	11.0	
100E	1φ 100V 1000W	1.0 (860)	1602	214	62	144	40	1528	1428	14.5	
* 120E	1φ 100V 1200W	1.2 (1032)	1261	364	62	245	40	1186	1086	19.3	
150E	1φ 100V 1500W	1.5 (1290)	1261	364	62	245	40	1186	1086	19.3	
* 200E	1φ 100V 2000W	2.0 (1720)	1602	364	62	245	40	1528	1428	25.0	
DHWL 050P	1φ 200V 500W	0.5 (430)	920	214	62	144	40	845	745	8.0	
075P	1φ 200V 750W	0.75 (645)	1261	214	62	144	40	1186	1086	11.0	
* 080P	1φ 200V 800W	0.8 (688)	1261	214	62	144	60	1186	1086	11.0	
100P	1φ 200V 1000W	1.0 (860)	1602	214	62	144	40	1528	1428	14.5	
* 120P	1φ 200V 1200W	1.2 (1032)	1261	364	62	245	40	1186	1086	19.3	
150P	1φ 200V 1500W	1.5 (1290)	1261	364	62	245	40	1186	1086	19.3	
200P	1φ 200V 2000W	2.0 (1720)	1602	364	62	245	40	1528	1428	25.0	

金具重量(セット) 0.5～1.0KW用	
角度付	固定型
1.4 Kg	0.7 Kg

金具重量(セット) 1.5及び2.0KW用	
角度付	固定型
4.7 Kg	1.3 Kg

*この機種は受注生産となります。