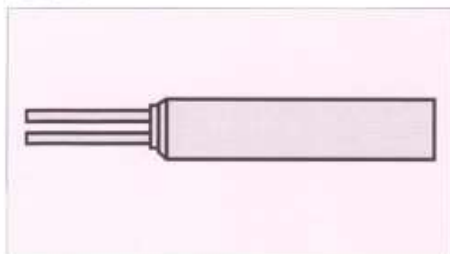
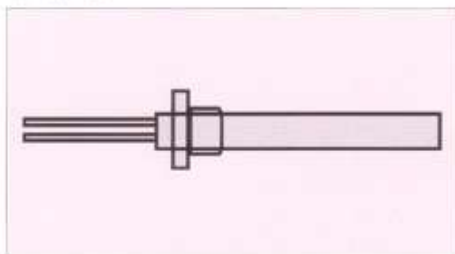


## ■ 標準形状

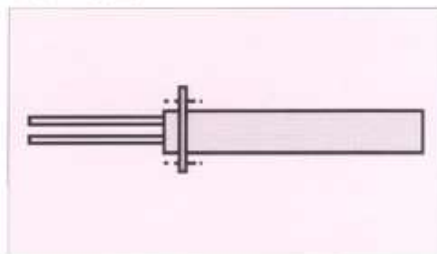
基本型



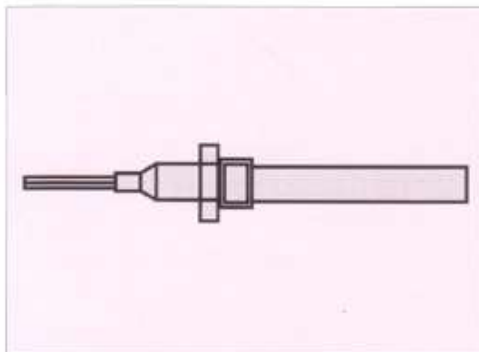
プラグ型



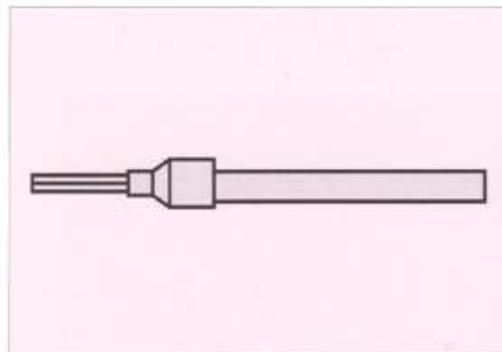
フランジ型



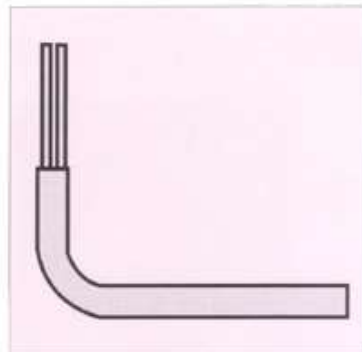
防水プラグ型



防水型



ベント型



## ■ 標準規格品

長さmm(L)×径mm(φ)×定格容量Watt

外径 L寸法	φ 6.0 容量 Watt	φ 8.0 容量 Watt	φ 10.0 容量 Watt	φ 12.0 容量 Watt	φ 14.0 容量 Watt	φ 16.0 容量 Watt	φ 20.0 容量 Watt
L 50	50~100	50~100	50~ 150	100~ 200	100~ 200	100~ 200	100~ 300
L 80	50~200	50~200	50~ 300	100~ 300	100~ 300	100~ 350	100~ 500
L 100	100~250	100~300	100~ 400	100~ 400	100~ 500	100~ 500	100~ 600
L 120	100~300	100~350	200~ 450	200~ 500	200~ 600	200~ 600	200~ 600
L 150	150~400	150~400	200~ 600	200~ 800	300~ 800	300~ 800	300~1000
L 180	150~400	200~500	300~ 800	300~ 800	300~ 800	300~ 800	300~1000
L 200	150~500	200~600	300~ 800	300~1000	300~1000	300~1000	300~1600
L 250		200~800	300~1000	300~1000	400~1200	400~1200	400~2000
L 300		300~800	400~1000	400~1200	500~1500	500~1500	500~2500

注) 上記の表は標準規格品であり御要望の長さ、径及び定格容量の組合せ製作を致します。